

# Flow Smart Kokkupanek

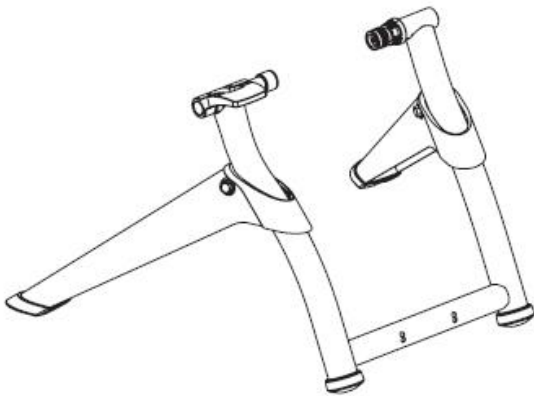


## CE vastavusdeklaratsioon

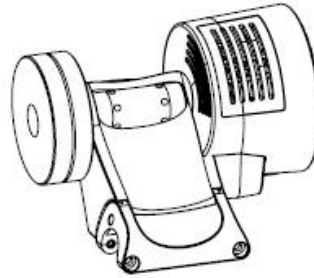
Tacx bv deklareerib käesolevaga, et Vortex Smart (T2180) vastab nõukogu (Euroopa Parlamendi) direktiivis ja direktiivis R & TTE 1999/5 / EÜ ja RoHS 2011/65 / EL muudes asjakohastes sätetes sätestatud põhinõuetele. Selle deklaratsiooni koopia on saadaval Tacxi veebisaidil: [www.tacx.com](http://www.tacx.com).



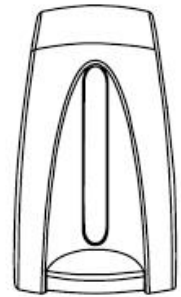
1. Kontrollige, kas kõik on pakendis olemas;



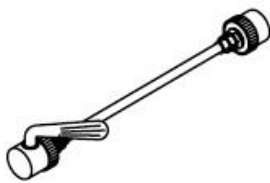
1 x T2240.95



1 x T2241



1 x T2179



1 x T1402

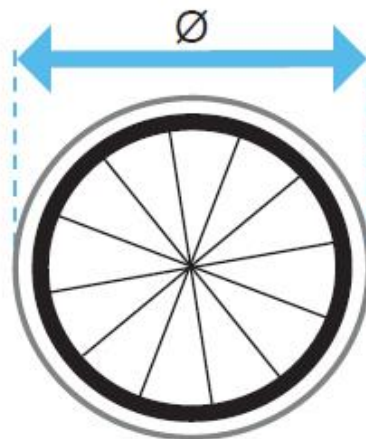
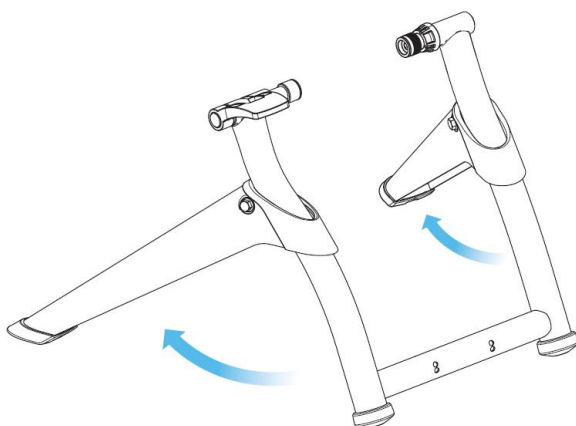


1 x T1005.03



2 x T2605.02

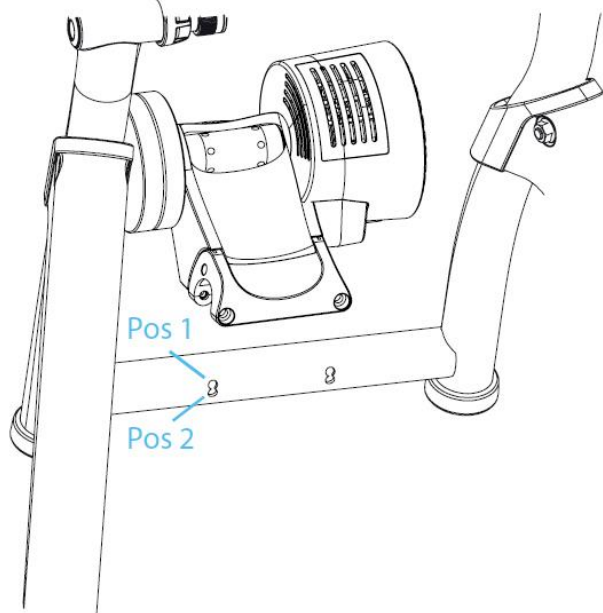
2. Avage treeningpukk ning asetage see kindlale ja tasasele pinnale;



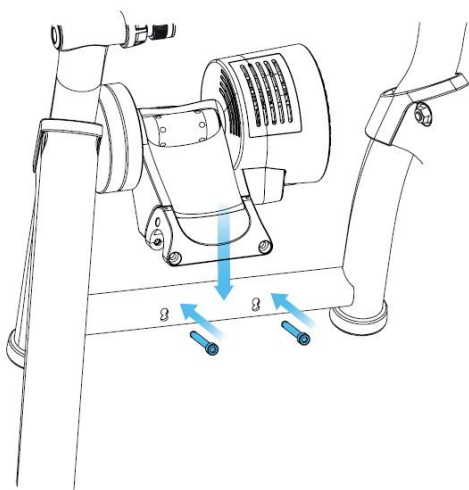
3. Määrake takistuse mõõtühiku asukoht (sellel lehel paremal olev tabel);

Asukoht	Ratta läbimõõt (Ø)	
1	650 – 700	Race / ATB 29"
2	600 – 650	ATB 26"

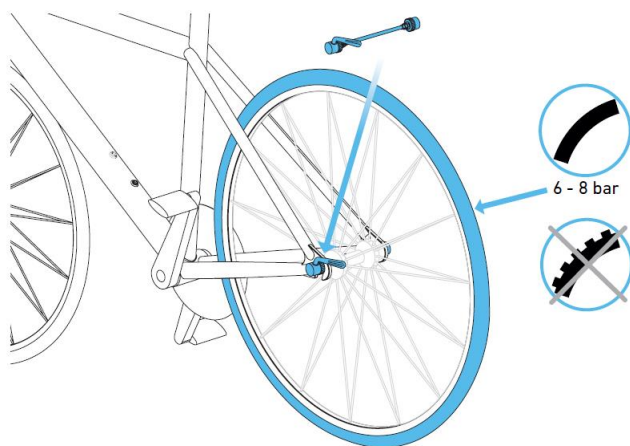
4. Asetage takistusüksus raami külge õigesse asendisse;



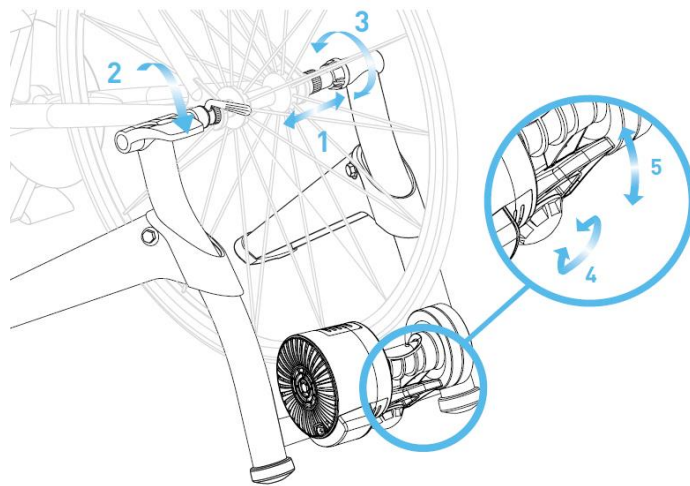
5. Kinnitage takistusüksus raami külge;



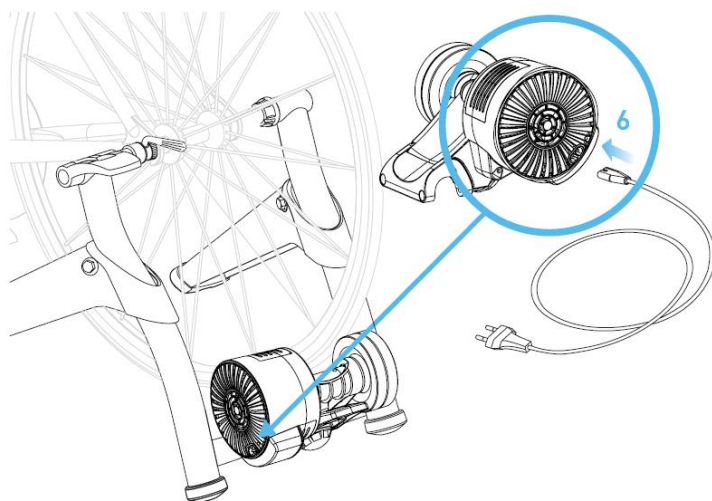
6. Asendage blokeering ja kinnitage 6 - 8 vardad rehvi külge;



7. Veenduge, et silinder surub kindlalt vastu rehvi;



8. Takistus seade töötab korralikult, kui LED vilgub roheliselt.



### Tehnilised andmed

Juhtmeta protokoll	Bluetooth 4.0 & ANT+
Sagedusala	2400-2483,5 MHz
RF väljundvõimsus	-5 dBm (tavaliselt)
Temperatuuri vahemik	Töötemp -20 °C kuni + 55 °C
Edastusala	10 m

- Treeningpuki kasutamise ajal pöörleb jalgratta tagaratas suurel kiirusel.
- Testid on näidanud, et seade ei kuumene üle isegi äärmisel kasutamisel. Pikaajalisel ja intensiivsel kasutamisel võib piduri ümbrise aga väga kuumaks minna. Enne selle puudutamist laske piduriil alati pärast kasutamist jahtuda.
- Kui treeningpukki ei kasutata, eemaldage alati silinder jalgratta rehviilt.
- Ärge kunagi pidurdage treenides järsult. Tagaratta pidurdamisel jätkab hooratas pöörlemist, mis võib põhjustada silindri ja tagumise rehvi tarbetut kulumist.
- Ärge visake pidurit kokkupaneku ajal maha, kuna see võib põhjustada tasakaalustamatust, mis võib põhjustada vibratsiooni.
- Ärge kunagi avage piduriseadet, kuna see võib kahjustada saada.

- Kontrollige regulaarselt treeneri mutreid ja polte ning pingutage vajadusel neid uuesti.
- Higistamisest tingitud niiskus ja kondenseerumine võivad elektronikat kahjustada. Ärge kasutage treenerit niisketes oludes. Vale kasutamine ja / või hooldus tühistab garantii.
- Seda seadet saavad kasutada 8-aastased ja vanemad lapsed ning piiratud füüsiliste, sensoorsete või vaimsete võimete või puuduvate kogemuste ja teadmistega isikud, kui neile on antud ohutu järelevalve või juhised seadme kasutamise kohta ning nad mõistavad sellega kaasnevaid ohte.
- Lapsed ilma järelevalveta ei tohi Tacxi treeneriga mängida.
- See seade pole mõeldud tööstuslikuks, kaubanduslikuks ega meditsiiniliseks kasutamiseks.
- Ärge jätke toodet vette ega niiskuse kätte.
- Puhastage ainult kuiva lapiga. Ärge kasutage puhastusvahendeid ega abrasiive.